

Für öffentliche, private und gewerbliche Parkplätze.

Elektromechanischer 24Vdc Schranke, einstellbare Geschwindigkeit und Antiquetsch-Sicherung. Intensiver Gebrauch.

Vier Versionen:

bis 4m (WIL4, WIL4I),

bis 6m (WIL6, WIL6I)

Gehäuse ganz aus verzinktem und lackiertem Stahl oder aus Edelstahl

AISI 304 (WIL4I, WIL6I)

Eingebaute Steuerung, abnehmbar für eine bequeme Verdrahtung und Wartung

Einfache Installation: Montage des Schrankenbaums wahlweise rechts oder links.

Leicht auszugleichen:

lineare Einstellung der Feder

Funktioniert auch bei Stromausfall

mit aufladbaren optionalen Batterien, innen untergebracht. Mechanisch und elektronisch einstellbare Endschalter für die Verlangsamung in Öffnung und Schließung.

Elektronisch einstellbare Geschwindigkeit:

WIL4 mit Öffnungszeit von mindestens 3,5 Sekunden, WIL6 5 Sekunden.

Antiquetsch-Sicherung in Öffnung und Schließung

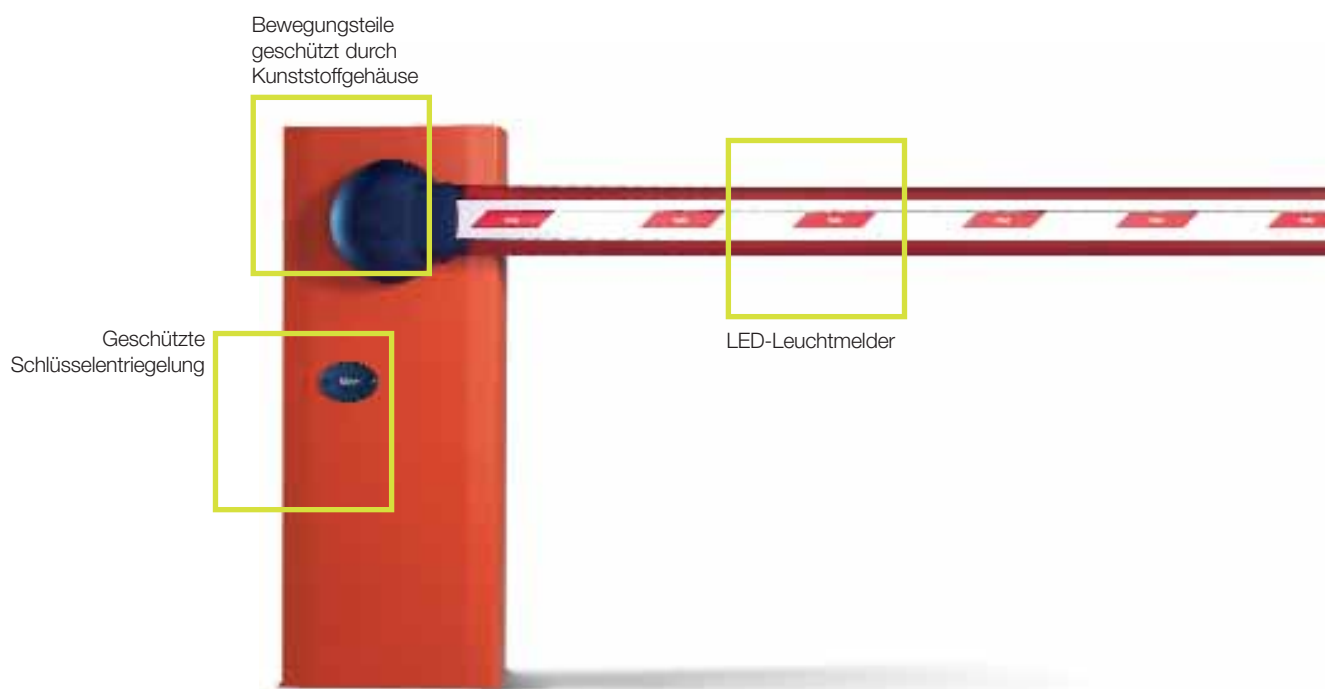
Schrankenbaumprofil aus lackiertem

Aluminium: leichte Befestigung der Warnlichter und der Schaltleiste

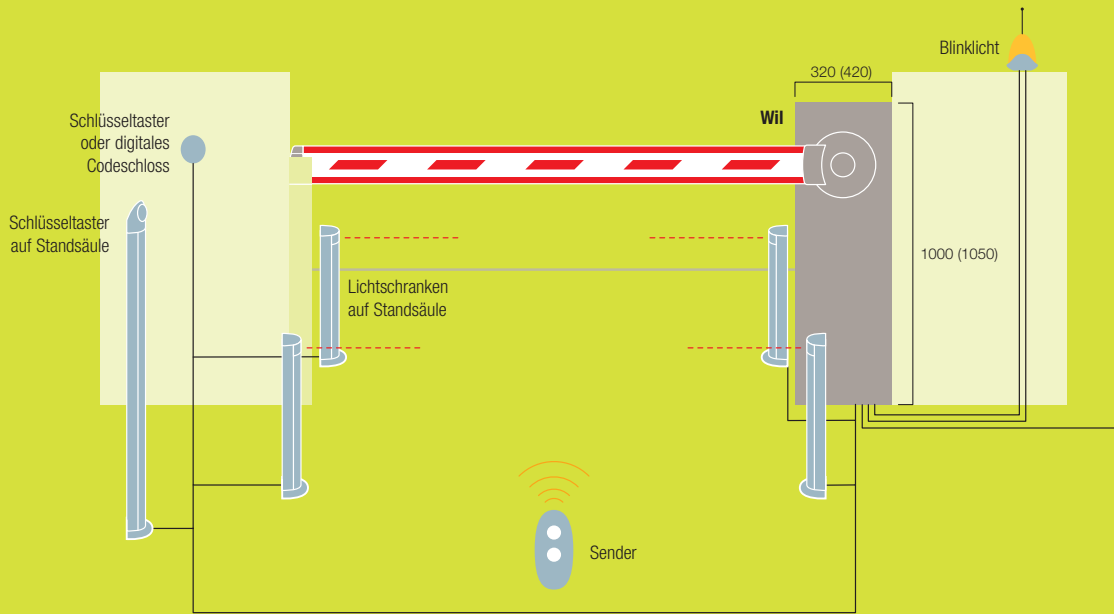
LED-Leuchtmelder:

hohe Effizienz und lange Dauer

Einfache, geschützte Schlüsselentriegelung



Code	Beschreibung
WIL4	für Schrankenbäume bis 4m, selbsthemmend 230Vac, 24Vdc Motor, mit lackiertem Zinkstahlgehäuse, Fundamentplatte mitgeliefert
WIL4I	für Schrankenbäume bis 4m, selbsthemmend 230Vac, 24Vdc Motor mit satiniertem Edelstahlgehäuse, Fundamentplatte mitgeliefert
WIL6	für Schrankenbäume bis 6m, selbsthemmend 230Vac, 24Vdc Motor, mit lackiertem Zinkstahlgehäuse, Fundamentplatte mitgeliefert
WIL6I	für Schrankenbäume bis 6m, selbsthemmend 230Vac, 24Vdc Motor mit satiniertem Edelstahlgehäuse, Fundamentplatte mitgeliefert



Aus Gründen der Lagerung, Spezifikation und Einheitlichkeit der Packungen empfehlen wir das Produkt auf Paletten zu bestellen. Hierzu ist die Anzahl an Packungen pro Palette angegeben.

Richtzeichnung

Technische Merkmale		WIL4 WIL4I	WIL6 WIL6I
Spannungsversorgung	(Vac 50/60Hz)		230
Notstromversorgung	(Vdc)		24
Leistungsaufnahme	(W)	180	100
Stromaufnahme	(A)	1	0,5
Motoraufnahme	(A)	8	5
Schutzart	(IP)		44
Untersetungsverhältnis			1/456
Drehmoment	(Nm)	150	220
Öffnungszeit mindestens	(s)	3,5	5
Betriebstemp.	(°C Min/Max)		-20 ÷ +50
Einschaltdauer	(%)		80
Abmessungen	(mm)	320x1000x290	420x1050x290
Gewicht	(kg)	46	54

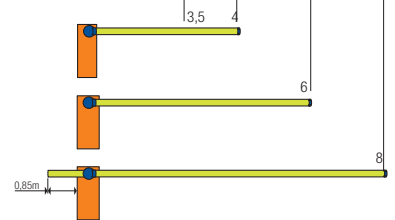
Einsatzgrenzen

WIL6 / WIL6I bis 8m
mit WA24 (nicht mit Zubehör ausstattbarer Schrankenbaum), ohne Geschwindigkeitsbegrenzung

WIL6 / WIL6I bis 6m
Schrankenbaum mit allen Zubehör, aber mit Geschwindigkeitsbegrenzung und max. 4m Hängegitter WA13
oder
6m Hängegitter WA13, aber ohne oberen Kantenschutz aus Gummi WA2

WIL4 / WIL4I bis 4m
Schrankenbaum mit allen Zubehör, aber mit Geschwindigkeitsbegrenzung und max. 2m Hängegitter WA13
oder
4m Hängegitter WA13, aber ohne oberen Kantenschutz aus Gummi WA2

WIL4 / WIL4I bis 3,5m
Schrankenbaum mit allen Zubehör, ohne Geschwindigkeitsbegrenzung



Schrankenbaumlänge (m)

N.B. Für runde Schrankenbäume (nur WA11) ist kein Zubehör vorgesehen.

Zubehöre für WIL4 / WIL4I



WA1
Schrankenbaum aus weißlackiertem Aluminium, 36x73x4250mm

St./Pack 1



WA2
8m Packung roter Kantenschutz aus Gummi komplett mit Verschlusskappen für Schrankenbaum WA1

St./Pack 1



WA3
Schrankenbaum aus weißlackiertem Alurohr, Ø70x4250mm, für windigen Gebiete empfohlen. Nur mit WA11 St./Pack 1



WA4
Befestigung für Schrankenbaum WA3 St./Pack 1



WA14
Knickbaum-Einrichtung für Schrankenbäume WA1 (von 1850mm bis 2400mm) St./Pack 1



WA15
Montageplatte mit Ankerbefestigung

St./Pack 1

Zubehöre für WIL6 / WIL6I



WA21
Schrankenbaum aus weißlackiertem Aluminium, 36x94x6250mm

St./Pack 1



WA22
Modularer Schrankenbaum, mit Verbindung, aus weißlackiertem Aluminium, 36x94x3125mm

St./Pack 2



WA24
Rohrförmiger Teleskopschrankenbaum aus weißlackiertem Aluminium, Höchstlänge 8m, komplett mit Pendelstütze WA12, Gegengewicht und Anschluss. Platzbedarf für den Transport 6 Meter St./Pack 1



WA6
12m Packung roter Kantenschutz aus Gummi komplett mit Verschlusskappen für Schrankenbaum WA21, WA22 St./Pack 1



WA7
Schrankenbaum aus weißlackiertem Alurohr, Ø90x6250mm, für windigen Gebiete empfohlen. Nur mit WA11



WA8
Befestigung für Schrankenbaum WA7 St./Pack 1

St./Pack 1



WA16
Montageplatte mit Ankerbefestigung

St./Pack 1

Zubehöre für alle Ausführungen



WA9
Packung mit intermittierenden Melde-LEDs, verdrahtet, für die Schrankenbäume WA1, WA21, WA22

St./Pack 6



WA10
Rückstrahlende rote Haftstreifen

St./Pack 24



WA11
Auflagestütze für Schrankenbäume

St./Pack 1



WA12
Pendelstütze für Schrankenbäume

St./Pack 1



WA13
Hängegitter aus Aluminium (2m) für die Schrankenbäume WA1, WA21, WA22

St./Pack 1



WA20
Ersatzsteuerung



CARICA
Steckkarte für Batterieladegerät

St./Pack 1



B12-B
12V 6Ah Batterien

St./Pack 1